


# Инструкция для получения доступа к комплекту поставки сертифицированной ФСТЭК России версии системы Pilot

Сертифицированная ФСТЭК России система Pilot распространяется только в электронном виде. Сопроводительная документация и дистрибутивы хранятся в Центре загрузок сертифицированных версии Pilot. Чтобы получить к нему доступ, необходимо зарегистрироваться в ASCON.ID и направить заявку в службу технической поддержки АСКОН. Если вы уже зарегистрированы в ASCON.ID, можно сразу переходить к пункту 12.

## Регистрация в ASCON.ID

- 1) Регистрация в сервисе ASCON.ID осуществляется самостоятельно. Перейдите по адресу [pilot.ascon.ru/fstec](https://pilot.ascon.ru/fstec)
- 2) Вы увидите приглашение для входа:

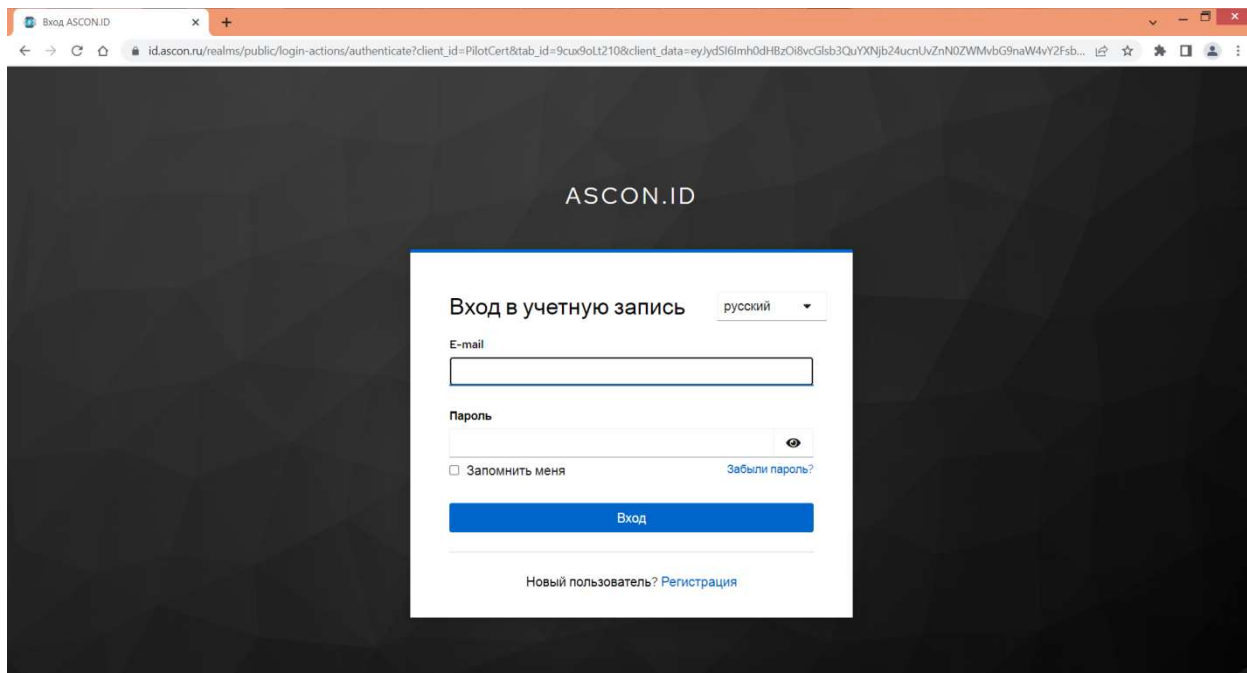


Вход в Pilot

Войти с помощью ASCON.ID

Pilot-Server 25.21.0.59465 | Pilot-Web-Server 25.21.0.0

- 3) Нажмите кнопку **Войти с помощью ASCON.ID**.
- 4) Вы окажетесь на странице авторизации:



- 5) Нажмите [Регистрация](#).
- 6) Заполните поля формы регистрации:

## Зарегистрироваться

русский ▼

\* Обязательные поля

Е-mail \*

Пароль \*

Подтверждение пароля \*

Имя \*

Фамилия \*

Город

Страна

Учреждение (организация)

Политика обработки персональных данных

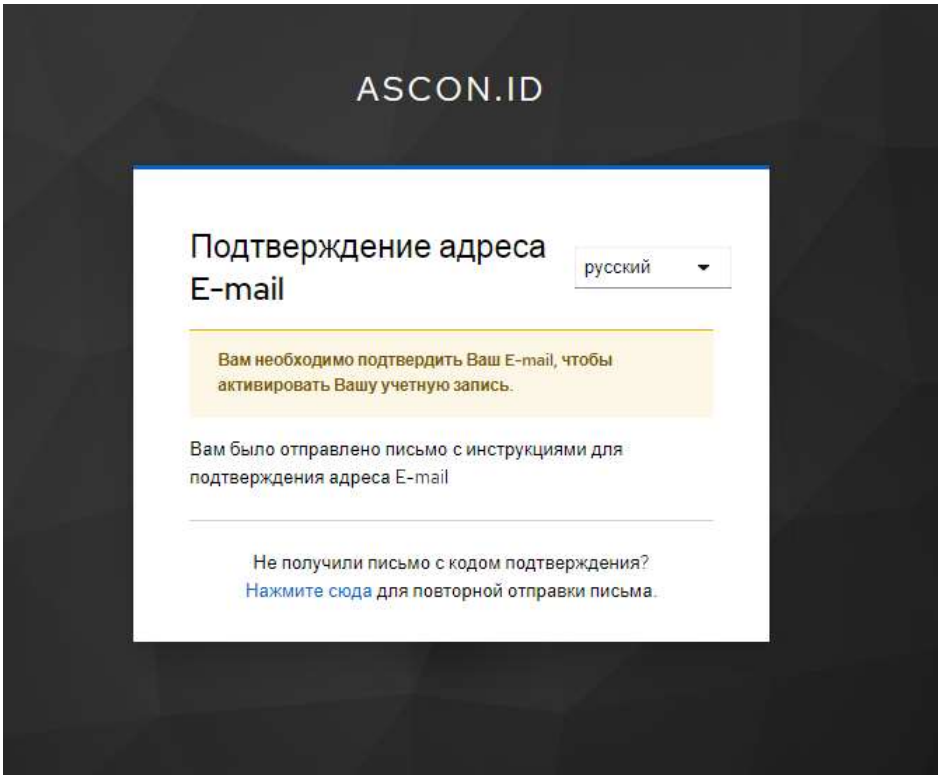
Нажимая кнопку "Регистрация", Вы даёте согласие на обработку своих персональных данных в соответствии с [Политикой обработки персональных данных в АО «АСКОН»](#).

Я ознакомлен(а) с Политикой

Регистрация

Адрес почты будет являться логином для входа в систему, сохраните и никому не сообщайте пароль.

- 7) Нажмите **Регистрация**.
- 8) После регистрации вам будет отправлено автоматическое письмо от **ASCON.ID Notification Service** с адреса **no-reply@id.ascon.ru** с просьбой подтвердить регистрацию учётной записи с указанным e-mail. Перейдите по ссылке в письме.



### Подтверждение E-mail

 ASCON.ID Notification Service no-reply@id.ascon.ru  16 февраля в 11:43  
Я >

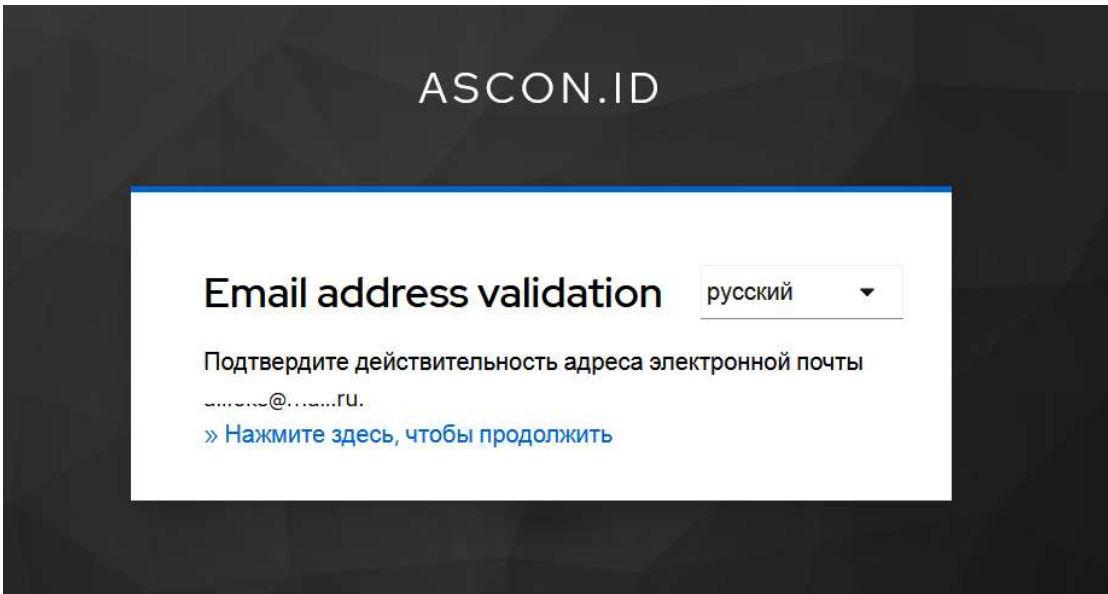
Кто-то создал учетную запись ASCON.ID с этим E-mail. Если это были Вы, нажмите по ссылке для подтверждения вашего E-mail

[Ссылка для верификации e-mail](#)

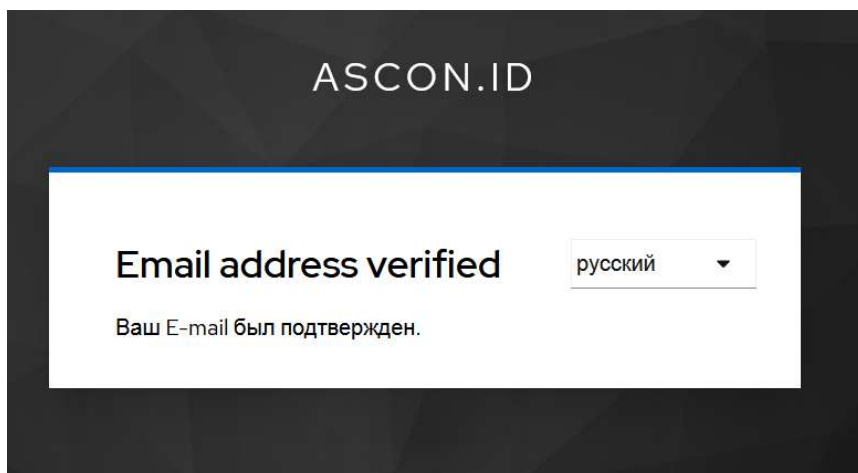
Эта ссылка устаревает через 5 минут.

Если Вы не создавали учетную запись, просто проигнорируйте это письмо.

9) Убедитесь, что вы попали на страницу с подтверждением регистрации:



- 10) Подтвердите адрес, перейдя по ссылке [Нажмите здесь, чтобы продолжить](#). Если всё прошло успешно, вы увидите об этом сообщение:



- 11) Поздравляем, теперь вы зарегистрированы в ASCON.ID.

### **Получение доступа к Центру загрузок сертифицированных версий Pilot**


- 12) После регистрации в ASCON.ID необходимо отправить данные зарегистрировавшегося пользователя в службу технической поддержки АСКОН. Создайте новый запрос на портале <https://sd.ascon.ru>, в котором укажите:


- **e-mail** адрес, который был зарегистрирован в ASCON.ID,
- **ФИО** пользователя,
- его **должность** и
- **ИНН компании**.

**ВНИМАНИЕ!** Сообщать пароль, который был указан при регистрации в ASCON.ID, не нужно!  
Аутентификация происходит на стороне сервиса ASCON.ID.

Специалисты АСКОН предоставят пользователю доступ к дистрибутивам и сопроводительной документации.

- 13) После предоставления доступа, вам придёт ответ в запросе.
- 14) Для входа в Центр загрузок сертифицированных версий используется двухфакторная система аутентификации с помощью адреса электронной почты. Чтобы начать, перейдите по адресу [pilot.ascon.ru/fstec](https://pilot.ascon.ru/fstec)
- 15) Вы увидите приглашение для входа:



 Вход в Pilot

Войти с помощью ASCON.ID

Pilot-Server 25.21.0.59465 | Pilot-Web-Server 25.21.0.0

16) Нажмите кнопку **Войти с помощью ASCON.ID**.

17) На странице авторизации введите e-mail адрес и пароль, указанные при регистрации. Нажмите **Вход**.

# ASCON.ID

## Вход в учетную запись

русский ▼

E-mail

.....@.....ru

Пароль

.....



Запомнить меня

[Забыли пароль?](#)

Вход

Новый пользователь? [Регистрация](#)

- 18) На ваш адрес придёт письмо с одноразовым кодом доступа от **ASCON.ID Notification Service** с адреса **no-reply@id.ascon.ru**

ASCON.ID код доступа

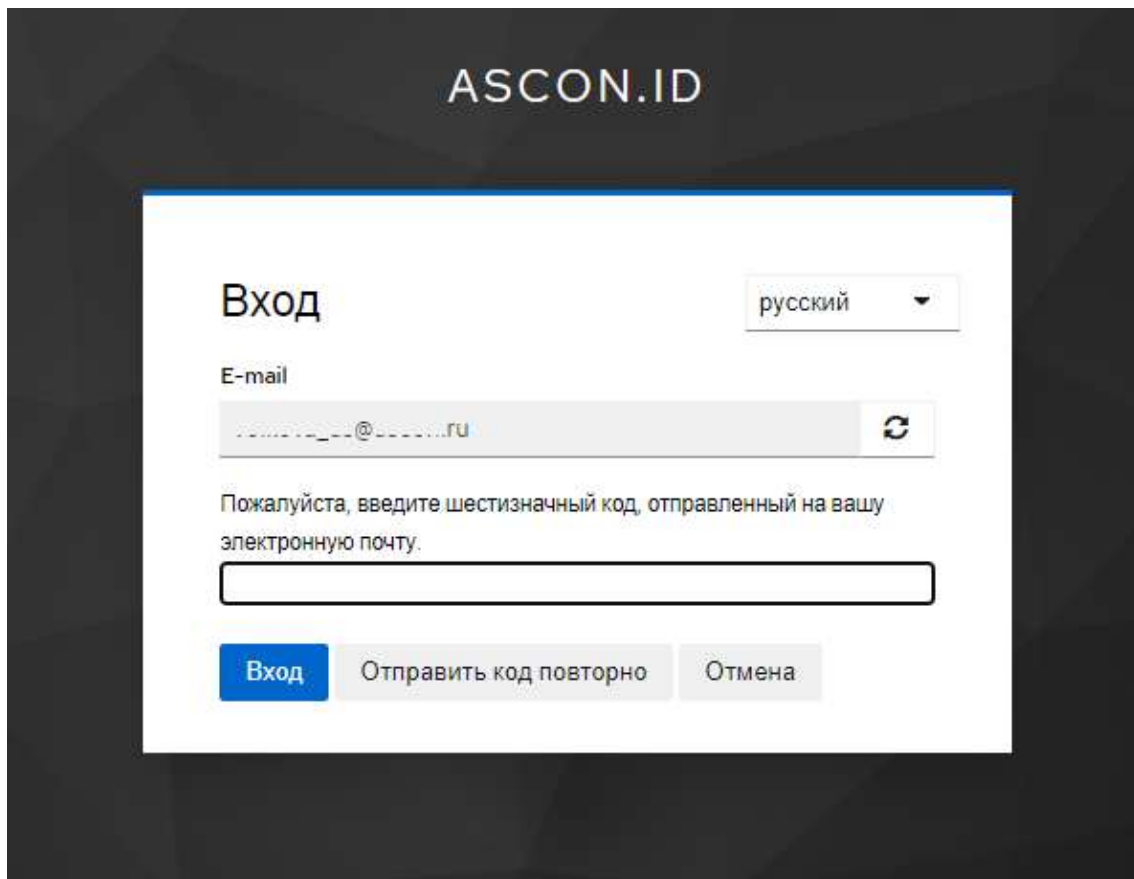


ASCON.ID Notification Service no-reply@id.ascon.ru Сегодня в 15:51

Я >

Код доступа: 876065. Этот код истечет через 300 секунд.

- 19) Введите его в форму входа.



20) Если всё сделано правильно, то будет открыта главная страница Центра загрузок сертифицированных версий.

В обозревателе элементов в папке **Сертифицированная версия Pilot** находится проект с названием конкретной версии системы Pilot, прошедшей сертификацию ФСТЭК. Внутри этого проекта:

- Дистрибутивы и дополнительные материалы расположены в папке **Исходные файлы**,
- **Руководства** расположены в одноимённом разделе,
- Сертификат, формуляр и приложение к нему расположены в разделе **Другие документы**.

Документы можно просматривать прямо из интерфейса системы Pilot или скачать себе локально с помощью команды контекстного меню **Скачать**. Обращайте внимание на связанные файлы у некоторых документов.

Версия 25.10 — Pilot-ICE Enterp x +

pilot.ascon.ru/fstec/documents/dec7c980-8367-4f7f-854e-e54e5908cdca

Сертифицированная версия Pilot > Версия 25.10

- Избранное
- Начало
- Сертифицированная версия Pilot
  - Версия 25.10
    - Исходные файлы
    - Другие документы
    - Руководства

Исходные файлы	Папка	16.01.2026 23:06 Ascon Pilot Administrator	
Другие документы	Раздел	17.01.2026 02:05 Ascon Pilot Administrator	3
Руководства	Раздел	17.01.2026 01:06 Ascon Pilot Administrator	3